






COMUNE DI			1.454	MASCHI	184	210	213	228	205	187		1.227		
	SAN GIORGIO SU LEGNANO			FEMMINE	201	220	240	239	224	199		1.323		
ELEZIONI AMMINISTRATIVE DEL	12/06/2022			TOTALE	385	430	453	467	429	386		2.550		
LISTA ELETTORALE			totali (cifra elettorale di lista)	CANDIDATO Nome COGNOME	SEZ.1	SEZ.2	SEZ.3	SE.4	SEZ.5	SEZ.6			percentuali su voti validi	percentuali su aventi diritto al voto
1		VIVERE SAN GIORGIO	sindaco	1.454	Claudio RUGGERI	208	234	240	301	242	229	1.454	59,468	26,832
2		FORZA ITALIA - BERLUSCONI PER NUCCIO		298	Francesco NUCCIO	51	47	63	47	43	47	298	12,188	5,499
3		UNITI PER SAN GIORGIO CON SOLBIATI SINDACO		693	Adriano SOLBIATI	109	120	139	104	127	94	693	28,344	12,788
				0								0	0,000	0,000
				0								0	0,000	0,000
		TOTALE VOTI ESPRESSI		2.445	TOTALE VOTI VALIDI	368	401	442	452	412	370	2.445		
					SCHEDE BIANCHE	7	12	6	7	9	8	49		
					SCHEDE NULLE	10	17	5	8	8	8	56		
					SCHEDE CONTESTATE NON ASSEGNATE	0						0		
					TOTALE VOTI	385	430	453	467	429	386	2.550		
					RAFFRONTO M - F	0	0	0	0	0	0			

										
	LISTA N. 1		cifra elettorale di lista	1.454						
VIVERE SAN GIORGIO					SINDACO ELETTO Claudio RUGGERI					
NOME	COGNOME		cifra individuale	TOT. preferenze	SEZ.1	SEZ.2	SEZ.3	SEZ.4	SEZ.5	SEZ.6
Claudio	RUGGERI		1.454	0						
Claudio	AGISTRI		1.480	26	5	3	2	4	9	3
Giorgio	ANZINI		1.476	22	2	3	8	6	1	2
Michela Alessandra	CAVALERI		1.539	85	22	10	9	11	21	12
Walter	CECCHIN		1.602	148	34	15	20	39	20	20
Pier Luigi	DE AMBROGI	detto Pier	1.465	11	2	4	1	1	0	3
Gian Luca	FASSON		1.482	28	4	2	1	12	5	4
Monica	LAZZARONI		1.522	68	11	7	13	29	4	4
Giovanni	MORELLI		1.520	66	15	8	12	11	9	11
Linda	MORELLI	in PONZELLETTI	1.556	102	17	11	11	41	12	10
Roberta	SILIGARDI	in RUGGERI	1.498	44	8	7	5	8	7	9
Andrea Rino	STAGNO		1.465	11	0	0	5	5	1	0
Giacomo	VILLA		1.500	46	10	18	0	9	3	6
		TOTALE	19.559	657	130	88	87	176	92	84

			cifra elettorale di lista							
LISTA N. 2			298							
FORZA ITALIA - BERLUSCONI PER NUCCIO										
NOME	COGNOME		cifra individuale	TOT. preferenze	SEZ.1	SEZ.2	SEZ.3	SEZ.4	SEZ.5	SEZ.6
Francesco	NUCCIO		298	0						
Alberto	TURTURIELLO		327	29	2	5	4	8	2	8
Lorenzo	CAVALERI	detto Renzo	307	9	1	1	6	0	1	0
Fernando	INGLESE		308	10	0	0	5	4	1	0
Dino	SALATI		299	1	0	0	1	0	0	0
Giuseppe	DI DIO		298	0	0	0	0	0	0	0
Felicia	CARPENTONE		301	3	1	1	1	0	0	0
Cristina	CAVALERI		305	7	1	3	3	0	0	0
Claudio	ROSSETTI		304	6	1	4	1	0	0	0
Massimo	PELLEGRINO		298	0	0	0	0	0	0	0
Felice	CRESPI		302	4	1	2	1	0	0	0
Teresa	LAVIGNA		300	2	2	0	0	0	0	0
Tiziana	MILANI		311	13	0	0	9	1	3	0
TOTALE			3958	84	9	16	31	13	7	8



LISTA N. 3

cifra
elettorale di
lista

693

UNITI PER SAN GIORGIO CON SOLBIATI SINDACO

NOME	COGNOME		cifra individuale	TOT. preferenze	SEZ.1	SEZ.2	SEZ.3	SEZ.4	SEZ.5	SEZ.6
Adriano	SOLBIATI		693	0						
Gabriella	ABATI		713	20	11	4	2	2	1	0
Stefano	ARGENTIN		708	15	1	0	5	5	0	4
Dario	COIA		705	12	7	1	0	3	1	0
Paolo	CIRILLO		741	48	9	10	5	15	7	2
Maria Rosa	CROCE		754	61	12	9	10	17	9	4
Susanna Iris	DI SALVIA		722	29	4	2	1	3	13	6
Lorena	MAGONI		718	25	5	4	0	8	6	2
Massimiliano	MERAVIGLIA		722	29	3	1	3	6	8	8
Roberta	MEZZENZANA		715	22	6	5	3	2	5	1
Marzia	PAGANI		737	44	7	6	16	5	7	3
Carlo Maria	TATTI		717	24	5	5	4	5	4	1
Samuele	TREVISAN	detto Trevi	783	90	21	12	15	8	28	6
		TOTALE	9428	419	91	59	64	79	89	37